MASTER PLAN

Enfatizando la conexión visual

Emphasizing the visual connection

Zona BBQ/
BBQ Zone



Área verde y
Campo de golf/
Green area and golf course

Gimnasio/
Gym

Piscina y Solarium/
Pool & Solarium

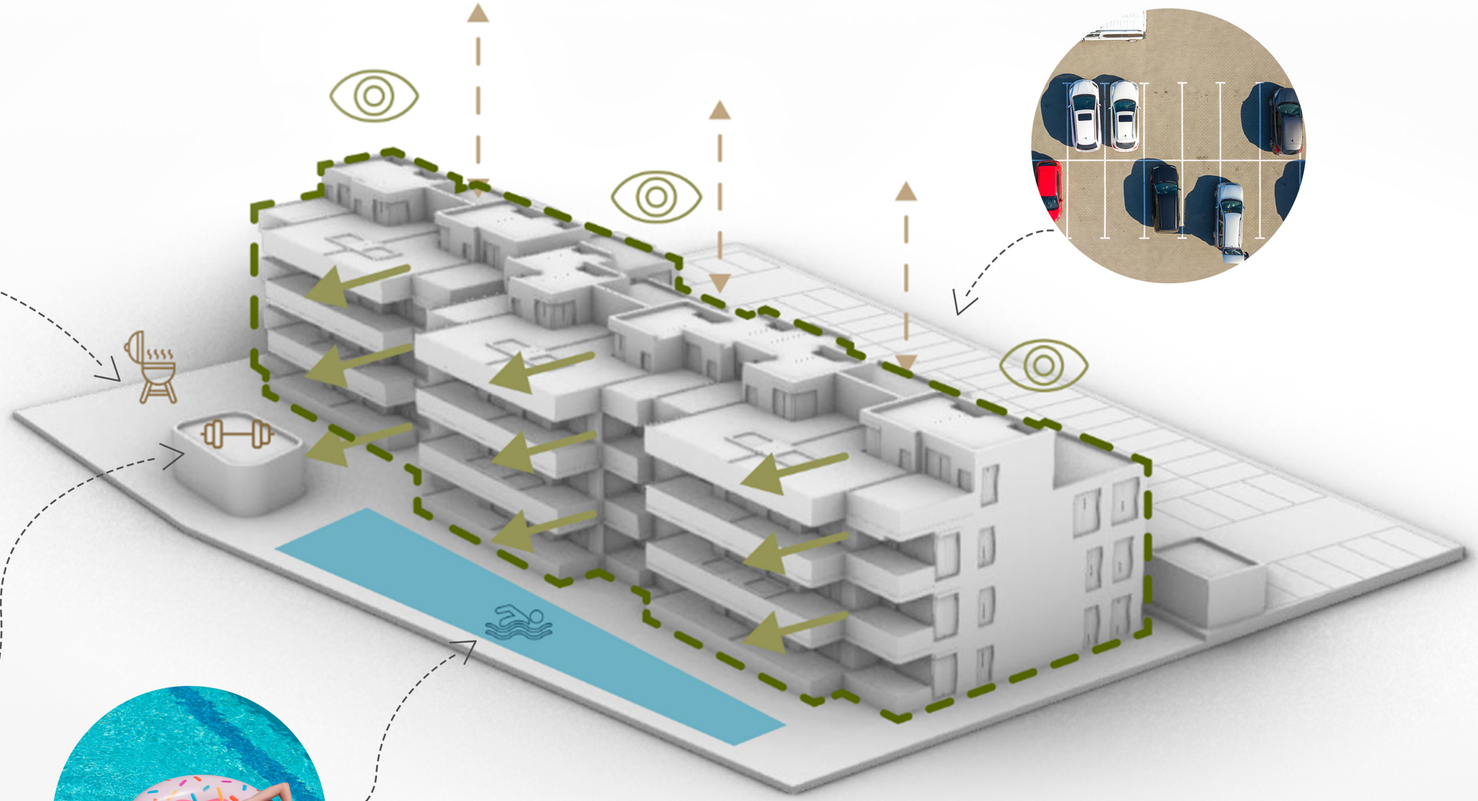

Aparcamiento/
Parking

100%
Vistas al
Campo de golf
100% Golf course views

1 / A113 **N01**
ESC. 1 : 100

LIMITE DE APTO.
AREA DE APTO.
TERRAZA DE APTO.
NO.APARTAMENTO
NIVEL
BLOQUE

A 1 01 T

AC: AREA CONSTRUIDA
AU: AREA UTIL

TABLA AREA UTIL APARTAMENTOS (SIN TERRAZA)	
CODIGO DE APARTAMENTO	AREA UTIL (M2)
A101	75.56
A102	61.64
A103	61.30
A104	76.41
A201	75.65
A202	61.64
A203	61.29
A204	76.43
A301	89.61
A302	78.00
A303	77.40
A304	90.05
B101	63.07
B102	61.84
B103	61.76
B104	63.34
B201	63.09
B202	61.84
B203	61.76
B204	63.34
B301	77.68
B302	79.05
B303	78.98
B304	75.95
C101	62.35
C102	61.31
C103	61.64
C104	75.91
C201	62.35
C202	61.28
C203	61.64
C204	75.94
C301	74.06
C302	77.63
C303	75.92
C304	87.84

TABLA DE AREA CONSTRUIDA TERRAZAS	
CODIGO APARTAMENTO DE TERRAZA	AREA CONSTRUIDA (M2)
A101T	24.64
A102T	25.75
A103T	25.52
A104T	24.75
A201T	15.98
A202T	20.95
A203T	20.75
A204T	11.35
A301T	38.93
A302T	82.06
A303T	81.82
A304T	33.75
B101T	21.48
B102T	18.06
B103T	18.21
B104T	21.06
B201T	11.17
B202T	20.57
B203T	20.70
B204T	10.51
B301T	32.70
B302T	81.03
B303T	81.16
B304T	30.94
C101T	23.76
C102T	26.04
C103T	25.56
C104T	24.18
C201T	9.84
C202T	21.44
C203T	21.35
C204T	15.12
C301T	29.38
C302T	83.25
C303T	83.20
C304T	38.30

TABLA DE AREA CONSTRUIDA APARTAMENTOS	
CODIGO DE APARTAMENTO	AREA CONSTRUIDA (M2)
A101	89.40
A102	71.56
A103	71.18
A104	90.31
A201	89.40
A202	71.56
A203	71.18
A204	90.31
A301	106.82
A302	88.70
A303	88.03
A304	107.42
B101	74.73

TABLA DE AREA CONSTRUIDA APARTAMENTOS	
CODIGO DE APARTAMENTO	AREA CONSTRUIDA (M2)
B102	71.76
B103	71.61
B104	73.97
B201	74.73
B202	71.76
B203	71.61
B204	73.97
B301	89.85
B302	89.84
B303	89.34
B304	89.03
C101	73.12
C102	71.62

TABLA DE AREA CONSTRUIDA APARTAMENTOS	
CODIGO DE APARTAMENTO	AREA CONSTRUIDA (M2)
C103	71.55
C104	90.33
C201	73.12
C202	71.62
C203	71.55
C204	90.33
C301	87.26
C302	88.79
C303	88.81
C304	106.47

IDEA
INGENIERÍA•DESARROLLO•ARQUITECTURA
Ciudad Las Canas, Proyecto Cap Cana
Municipio Higüey
Provincia La Altagracia R.D.
www.idea.com.do

PROPIETARIO:
ALMACANA S.R.L

FIRMA REPRESENTANTE LEGAL

PROYECTO:
PALMIRA GOLF

UBICACIÓN:
COCOTAL, PUNTA CANA, REP.DOM.

PROYECTO #:

REGISTRO #:

DISEÑO ESTRUCTURAL
cype
ING. Anres Elvis Arias M
CODIA: 16139

DISEÑO SANITARIO
SYMANTEL
ING. Angelo Medina Batista
CODIA: 36600

DISEÑO ELÉCTRICO
SYMANTEL
ING. Nelson Medina Tavarez
CODIA: 9676

DISEÑO MECANICO
ING.
CODIA:

DISEÑO ARQUITECTÓNICO
MORPH
PROYECTO EJECUTIVO:
Arq. José Gómez
CODIA:19807
COORDINADOR IDEA:
Stephanie Goico
ELABORÓ IDEA:
AC

SIMBOLOGIA:
INDICA NIVELES DE PISO EN PLANTAS ARQUITECTONICAS
INDICA NIVELES EN ELEVACIONES Y SECCIONES
NPT INDICA NIVEL DE PISO TERMINADO.
CAMBIO DE NIVEL EN PISO.
INDICA REFERENCIA DE SECCIONES GENERALES
INDICA NÚMERO DE ALZADO O DETALLE
INDICA REFERENCIA DEL PLANO DE LOCALIZACIÓN.
INDICA REFERENCIA DE ALZADOS GENERALES.
INDICA NÚMERO DE ALZADO O DETALLE.
INDICA REFERENCIA DEL PLANO DE LOCALIZACIÓN.
30 INDICA PENDIENTE.
INDICA REFERENCIA DE DETALLES.
DET-10 3501
P-01 0.00 0.00 IDENTIFICACION DE PUERTA
LONGITUD DE ALTURA DONDE TERMINA LA PUERTA.
LONGITUD DE ANCHO DE LA HOJA DE LA PUERTA.
V-01 0.00 0.00 IDENTIFICACION DE VENTANA
LONGITUD DE ALTURA DONDE TERMINA LA VENTANA.
LONGITUD DE ANCHO DE LA VENTANA.

● SÒLO INFORMATIVO
○ SÒLO REVISIÓN
○ SÒLO CONSTRUCCIÓN

ETAPA:
CD

CONTIENE:
PLANTA AREA DE BLOQUES N1

PÁGINA:
Número Página: A418
Total Páginas:
CLAVE:
ESC. As indicated
FECHA:
07/03/2025
17:42:48

TODA LA INFORMACIÓN CONTENIDA EN ESTE PLANO INCLUYENDO LAS ESPECIFICACIONES Y DISEÑOS PRESENTADOS SON Y DEBERÁN PERMANECER COMO PROPIEDAD DE IDEA DESARROLLOS POR TAL MOTIVO ESTE PLANO DEBE UTILIZARSE SÓLAMENTE PARA PROPÓSITOS ESTRICTAMENTE ESPECIFICADOS EN SU TÍTULO. NO PUEDE SER COPIADO, DESCOMPUESTO EN PARTES, NI UTILIZADO EN CONJUNCIÓN CON CUALQUIER OTRO TRABAJO SIN AUTORIZACIÓN PREVIA DE IDEA DESARROLLO

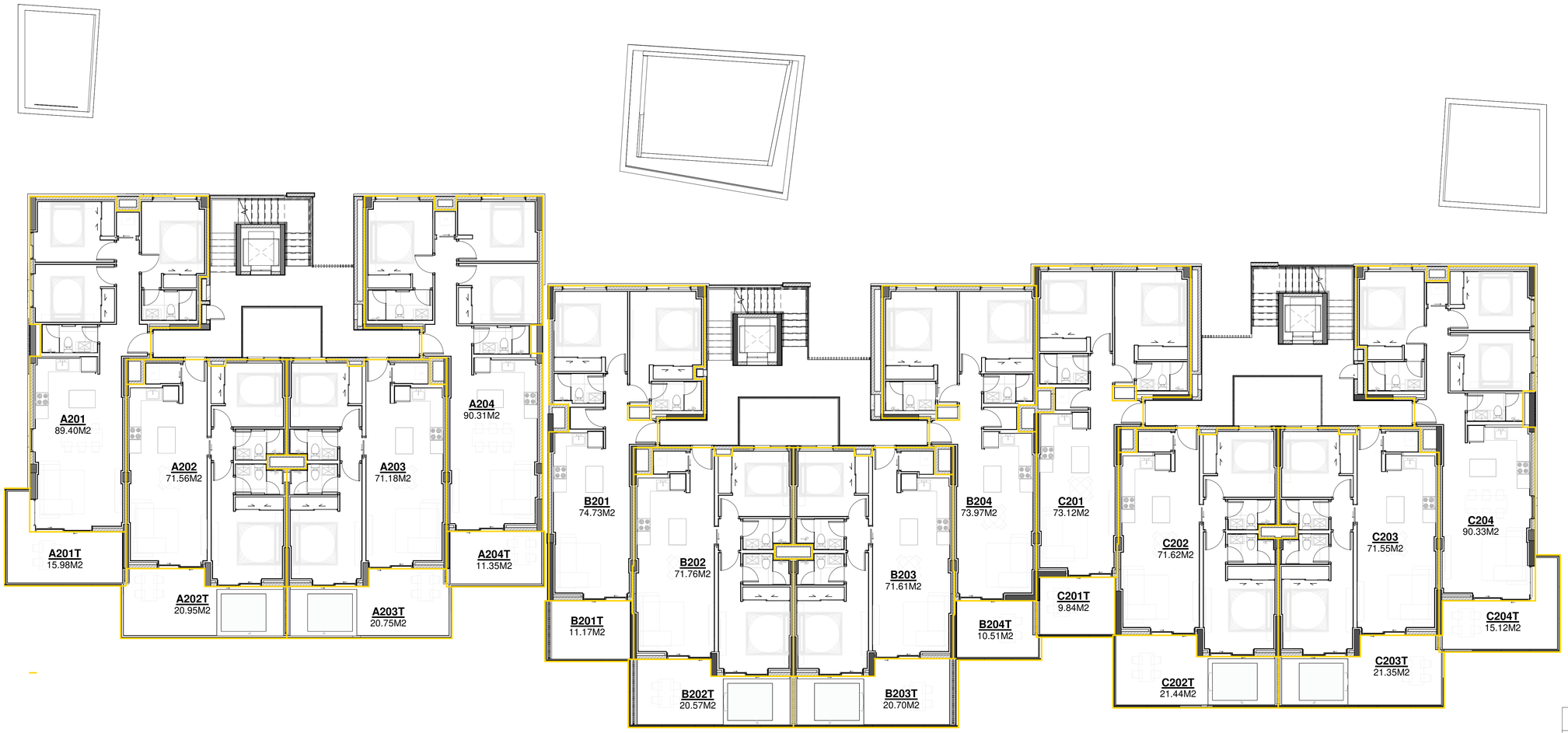



1
A113

N02
ESC. 1 : 100

LIMITE DE APTO.
AREA DE APTO.
TERRAZA DE APTO.
NO.APARTAMENTO
NIVEL
BLOQUE

A 1 01 T

AC: AREA CONSTRUIDA

AU: AREA UTIL

TABLA AREA UTIL APARTAMENTOS (SIN TERRAZA)	
CODIGO DE APARTAMENTO	AREA UTIL (M2)
A101	75.56
A102	61.64
A103	61.30
A104	76.41
A201	75.65
A202	61.64
A203	61.29
A204	76.43
A301	89.61
A302	78.00
A303	77.40
A304	90.05
B101	63.07
B102	61.84
B103	61.76
B104	63.34
B201	63.09
B202	61.84
B203	61.76
B204	63.34
B301	77.68
B302	79.05
B303	78.98
B304	75.95
C101	62.35
C102	61.31
C103	61.64
C104	75.91
C201	62.35
C202	61.28
C203	61.64
C204	75.94
C301	74.06
C302	77.63
C303	75.92
C304	87.84

TABLA DE AREA CONSTRUIDA TERRAZAS	
CODIGO APARTAMENTO DE TERRAZA	AREA CONSTRUIDA (M2)
A101T	24.64
A102T	25.75
A103T	25.52
A104T	24.75
A201T	15.98
A202T	20.95
A203T	20.75
A204T	11.35
A301T	38.93
A302T	82.06
A303T	81.82
A304T	33.75
B101T	21.48
B102T	18.06
B103T	18.21
B104T	21.06
B201T	11.17
B202T	20.57
B203T	20.70
B204T	10.51
B301T	32.70
B302T	81.03
B303T	81.16
B304T	30.94
C101T	23.76
C102T	26.04
C103T	25.56
C104T	24.18
C201T	9.84
C202T	21.44
C203T	21.35
C204T	15.12
C301T	29.38
C302T	83.25
C303T	83.20
C304T	38.30

TABLA DE AREA CONSTRUIDA APARTAMENTOS	
CODIGO DE APARTAMENTO	AREA CONSTRUIDA (M2)
A101	89.40
A102	71.56
A103	71.18
A104	90.31
A201	89.40
A202	71.56
A203	71.18
A204	90.31
A301	106.82
A302	88.70
A303	88.03
A304	107.42
B101	74.73

TABLA DE AREA CONSTRUIDA APARTAMENTOS	
CODIGO DE APARTAMENTO	AREA CONSTRUIDA (M2)
B102	71.76
B103	71.61
B104	73.97
B201	74.73
B202	71.76
B203	71.61
B204	73.97
B301	89.85
B302	89.84
B303	89.34
B304	89.03
C101	73.12
C102	71.62

TABLA DE AREA CONSTRUIDA APARTAMENTOS	
CODIGO DE APARTAMENTO	AREA CONSTRUIDA (M2)
C103	71.55
C104	90.33
C201	73.12
C202	71.62
C203	71.55
C204	90.33
C301	87.26
C302	88.79
C303	88.81
C304	106.47

IDEA
INGENIERIA·DESARROLLO·ARQUITECTURA
Ciudad Las Canas, Proyecto Cap Cana
Municipio Higüey
Provincia La Altagracia R.D.
www.idea.com.do

PROPIETARIO:
ALMACANA S.R.L

FIRMA REPRESENTANTE LEGAL

PROYECTO:
PALMIRA GOLF

UBICACIÓN:
COCOTAL, PUNTA CANA, REP.DOM.

PROYECTO #:

REGISTRO #:

DISEÑO ESTRUCTURAL
cype
ING. Anres Elvis Arias M
CODIA: 16139

DISEÑO SANITARIO
SYMANTEL
ING. Angelo Medina Batista
CODIA: 36600

DISEÑO ELÉCTRICO
SYMANTEL
ING. Nelson Medina Tavarez
CODIA: 9676

DISEÑO MECANICO
ING.
CODIA:

DISEÑO ARQUITECTÓNICO
MORPH

PROYECTO EJECUTIVO:
Arq. José Gómez
CODIA:19807

COORDINADOR IDEA:
Stephanie Goico

ELABORÓ IDEA:
AC

SIMBOLOGIA:

INDICA NIVELES DE PISO EN PLANTAS ARQUITECTONICAS
INDICA NIVELES EN ELEVACIONES Y SECCIONES
NPT. INDICA NIVEL DE PISO TERMINADO.
CAMBIO DE NIVEL EN PISO.
INDICA REFERENCIA DE SECCIONES GENERALES
1 000-0 — INDICA NÚMERO DE ALZADO O DETALLE. INDICA REFERENCIA DEL PLANO DE LOCALIZACIÓN.
INDICA REFERENCIA DE ALZADOS GENERALES.
1 000-0 — INDICA NÚMERO DE ALZADO O DETALLE. INDICA REFERENCIA DEL PLANO DE LOCALIZACIÓN.
30 — INDICA PENDIENTE.
INDICA REFERENCIA DE DETALLES.
DET-10 350T
P-01 0.00 0.00 — IDENTIFICACION DE PUERTA
LONGITUD DE ALTURA DONDE TERMINA LA PUERTA.
LONGITUD DE ANCHO DE LA HOJA DE LA PUERTA.
V-01 0.00 0.00 — IDENTIFICACION DE VENTANA
LONGITUD DE ALTURA DONDE TERMINA LA VENTANA
LONGITUD DE ANCHO DE LA VENTANA.

- SÒLO INFORMATIVO
- SÒLO REVISIÓN
- SÒLO CONSTRUCCION

ETAPA:
CD

CONTIENE:
PLANTA AREA DE BLOQUES N2

PÁGINA:

Número Página:	Total Páginas:
A419	
CLAVE:	**ESC.** As indicated

FECHA:
07/03/2025
17:42:49

TODA LA INFORMACIÓN CONTENIDA EN ESTE PLANO INCLUYENDO LAS ESPECIFICACIONES Y DISEÑOS PRESENTADOS SON Y DEBERÁN PERMANECER COMO PROPIEDAD DE IDEA DESARROLLOS POR TAL MOTIVO ESTE PLANO DEBE UTILIZARSE SÓLAMENTE PARA PROPÓSITOS ESTRICTAMENTE ESPECIFICADOS EN SU TÍTULO. NO PUEDE SER COPIADO, DESCOMPUESTO EN PARTES, NI UTILIZADO EN CONJUNCIÓN CON CUALQUIER OTRO TRABAJO SIN AUTORIZACIÓN PREVIA DE IDEA DESARROLLO

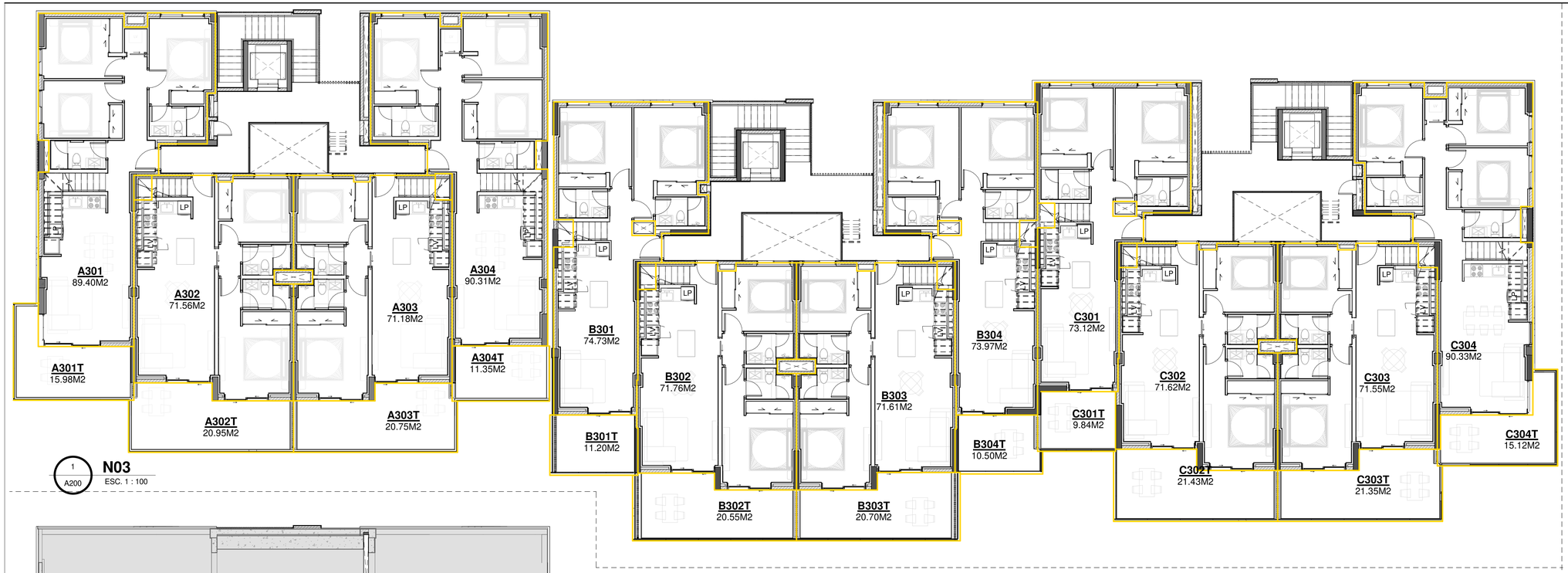

1 A200 **N03**
ESC. 1 : 100

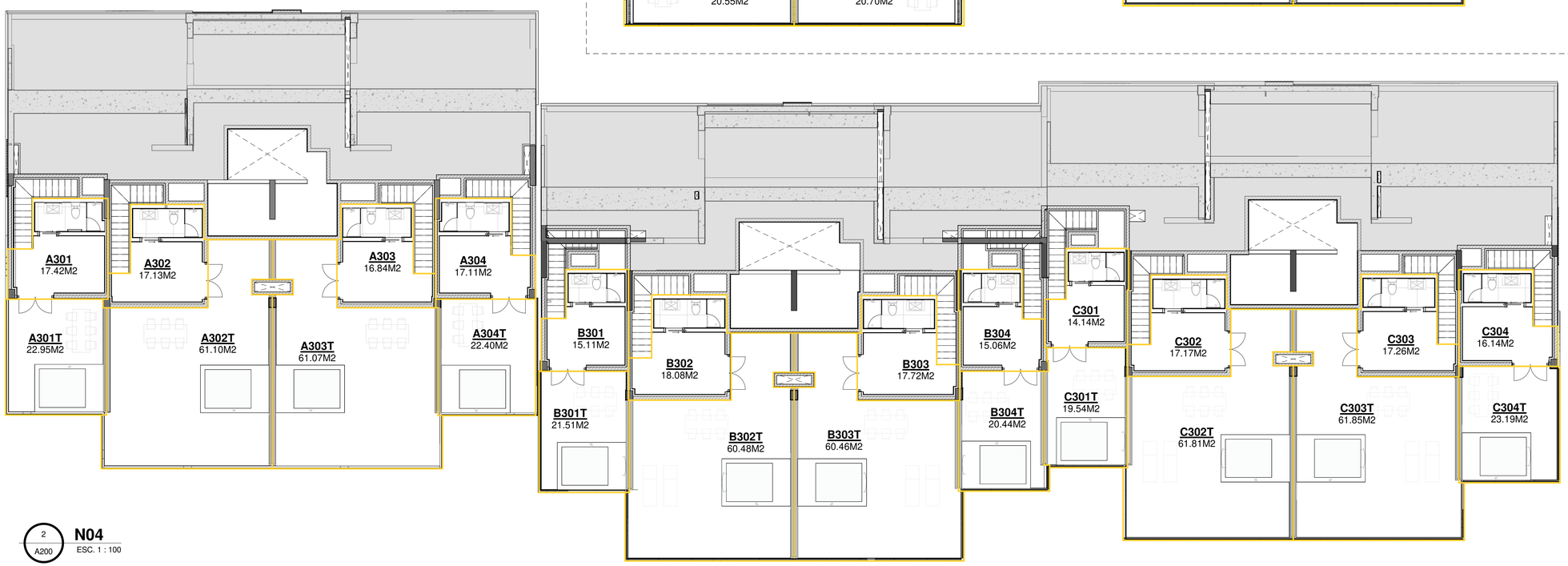

2 A200 **N04**
ESC. 1 : 100

LIMITE DE APTO.
AREA DE APTO.
TERRAZA DE APTO.
NO.APARTAMENTO
NIVEL
BLOQUE

A 1 01 T

AC: AREA CONSTRUIDA

AU: AREA UTIL

TABLA AREA UTIL APARTAMENTOS (SIN TERRAZA)	
CODIGO DE APARTAMENTO	AREA UTIL (M2)
A101	75.56
A102	61.64
A103	61.30
A104	76.41
A201	75.65
A202	61.64
A203	61.29
A204	76.43
A301	89.61
A302	78.00
A303	77.40
A304	90.05
B101	63.07
B102	61.84
B103	61.76
B104	63.34
B201	63.09
B202	61.84
B203	61.76
B204	63.34
B301	77.68
B302	79.05
B303	78.98
B304	75.95
C101	62.35
C102	61.31
C103	61.64
C104	75.91
C201	62.35
C202	61.28
C203	61.64
C204	75.94
C301	74.06
C302	77.63
C303	75.92
C304	87.84

TABLA DE AREA CONSTRUIDA TERRAZAS	
CODIGO APARTAMENTO DE TERRAZA	AREA CONSTRUIDA (M2)
A101T	24.64
A102T	25.75
A103T	25.52
A104T	24.75
A201T	15.98
A202T	20.95
A203T	20.75
A204T	11.35
A301T	38.93
A302T	82.06
A303T	81.82
A304T	33.75
B101T	21.48
B102T	18.06
B103T	18.21
B104T	21.06
B201T	11.17
B202T	20.57
B203T	20.70
B204T	10.51
B301T	32.70
B302T	81.03
B303T	81.16
B304T	30.94
C101T	23.76
C102T	26.04
C103T	25.56
C104T	24.18
C201T	9.84
C202T	21.44
C203T	21.35
C204T	15.12
C301T	29.38
C302T	83.25
C303T	83.20
C304T	38.30

TABLA DE AREA CONSTRUIDA APARTAMENTOS	
CODIGO DE APARTAMENTO	AREA CONSTRUIDA (M2)
A101	89.40
A102	71.56
A103	71.18
A104	90.31
A201	89.40
A202	71.56
A203	71.18
A204	90.31
A301	106.82
A302	88.70
A303	88.03
A304	107.42
B101	74.73

TABLA DE AREA CONSTRUIDA APARTAMENTOS	
CODIGO DE APARTAMENTO	AREA CONSTRUIDA (M2)
B102	71.76
B103	71.61
B104	73.97
B201	74.73
B202	71.76
B203	71.61
B204	73.97
B301	89.85
B302	89.84
B303	89.34
B304	89.03
C101	73.12
C102	71.62

TABLA DE AREA CONSTRUIDA APARTAMENTOS	
CODIGO DE APARTAMENTO	AREA CONSTRUIDA (M2)
C103	71.55
C104	90.33
C201	73.12
C202	71.62
C203	71.55
C204	90.33
C301	87.26
C302	88.79
C303	88.81
C304	106.47

TODA LA INFORMACIÓN CONTENIDA EN ESTE PLANO INCLUYENDO LAS ESPECIFICACIONES Y DISEÑOS PRESENTADOS SON Y DEBERÁN PERMANECER COMO PROPIEDAD DE IDEA DESARROLLOS POR TAL MOTIVO ESTE PLANO DEBE UTILIZARSE SÓLAMENTE PARA PROPÓSITOS ESTRICTAMENTE ESPECIFICADOS EN SU TÍTULO. NO PUEDE SER COPIADO, DESCOMPUESTO EN PARTES, NI UTILIZADO EN CONJUNCIÓN CON CUALQUIER OTRO TRABAJO SIN AUTORIZACIÓN PREVIA DE IDEA DESARROLLO

IDEA
INGENIERÍA·DESARROLLO·ARQUITECTURA
Ciudad Las Canas, Proyecto Cap Cana
Juanillo, Higüey
Provincia La Altagracia R.D.
www.idea.com.do

PROPIETARIO:
ALMACANA S.R.L

FIRMA REPRESENTANTE LEGAL

PROYECTO:
PALMIRA GOLF

UBICACIÓN:
COCOTAL, PUNTA CANA, REP.DOM.

PROYECTO #:

REGISTRO #:

DISEÑO ESTRUCTURAL
cype
ING. Anres Elvis Arias M
CODIA: 16139

DISEÑO SANITARIO
SYMANTEL
ING. Angelo Medina Batista
CODIA: 36000

DISEÑO ELÉCTRICO
SYMANTEL
ING. Nelson Medina Tavarez
CODIA: 9676

DISEÑO MECANICO
ING.
CODIA:

DISEÑO ARQUITECTÓNICO
MORPH

PROYECTO EJECUTIVO:
Arq. José Gómez
CODIA:19807

COORDINADOR IDEA:
Stephanie Golco

ELABORÓ IDEA:
AC

SIMBOLOGIA:

INDICA NIVELES DE PISO EN PLANTAS ARQUITECTONICAS
INDICA NIVELES EN ELEVACIONES Y SECCIONES
NPT INDICA NIVEL DE PISO TERMINADO.
CAMBIO DE NIVEL EN PISO.
INDICA REFERENCIA DE SECCIONES GENERALES
INDICA NÚMERO DE ALZADO O DETALLE
INDICA REFERENCIA DEL PLANO DE LOCALIZACIÓN.
INDICA REFERENCIA DE ALZADOS GENERALES.
INDICA NÚMERO DE ALZADO O DETALLE
INDICA REFERENCIA DEL PLANO DE LOCALIZACIÓN.
30 INDICA PENDIENTE.
INDICA REFERENCIA DE DETALLES.
DET-10 350T
P-01 0.00 0.00 IDENTIFICACIÓN DE PUERTA
LONGITUD DE ALTURA DONDE TERMINA LA PUERTA.
LONGITUD DE ANCHO DE LA HOJA DE LA PUERTA.
V-01 0.00 0.00 IDENTIFICACION DE VENTANA
LONGITUD DE ALTURA DONDE TERMINA LA VENTANA.
LONGITUD DE ANCHO DE LA VENTANA.

● SÓLO INFORMATIVO
○ SÓLO REVISIÓN
○ SÓLO CONSTRUCCIÓN

ETAPA:
CD

CONTIENE:
PLANTA AREA DE BLOQUES N3 Y N4

PÁGINA:

Número Página:	Total Páginas:
A420	

CLAVE:	ESC.
	As indicated

FECHA:
07/03/2025
17:42:52

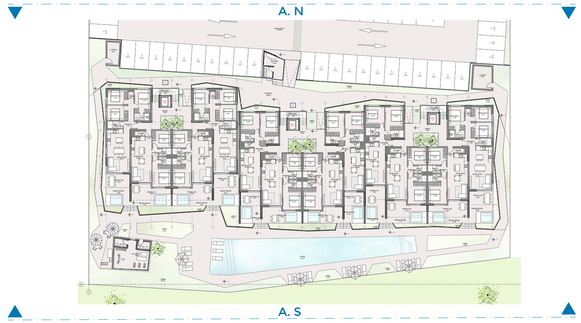

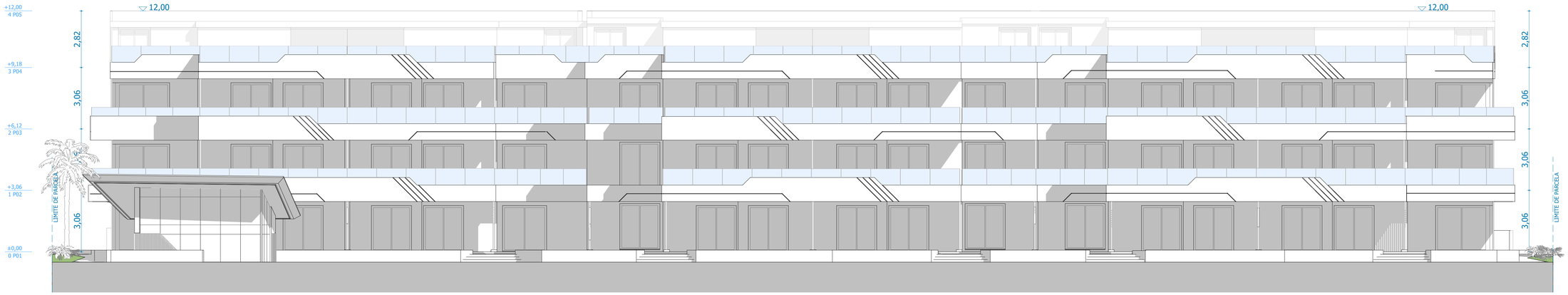

Alzado Sur

Alzado Norte

SELLOS

Versión	Fecha	Descripción
D1	JULIO 2024	ENTREGA AP - PERMISOLOGÍA

PALMIRA GOLF
P14940

AP-A-PA-01

Planos de Alzados
Alzado Norte - Sur
16/28

ESCALA 1:100 @ARCH D JULIO 2024

ANTEPROYECTO

Edificio para 36 viviendas, aparcamiento, piscina y zonas comunes.
Parcela SUBD-542, C/ Playa Bavaro, Palma Real 1, Cocotal Golf & Country Club.

Punta Cana, Reública Dominicana

PROMOTOR

ALMACANA, S.R.L RNC: 1-33-17252-6
Avda. Barceló-Bávaro, Downtown Business Center, Local No. 207. Distrito Municipal Turístico de Verón-Bávaro-Punta Cana. Ciudad y Municipio de Higüey. Provincia La Altagracia. República Dominicana.
Firma:

ALMA CANA Group

PROYECTISTAS

DISEÑO ARQUITECTURA:
WILMEER DE LOS SANTOS
CODIA: 36746
Firma:

DISEÑO ESTRUCTURAL:
-
CODIA: -
Firma:

DISEÑO ELÉCTRICO:
-
CODIA: -
Firma:

DISEÑO SANITARIO:
-
CODIA: -
Firma:

DISEÑO MECÁNICO:
-
CODIA: -
Firma:

DISEÑO VIAL:
-
CODIA: -
Firma:

MORPH
www.morphestudio.es
+1 849 460 4584

M O R P H

N

El Artículo No. 11 de la Ley 6200 consagra el derecho de propiedad o del profesional a los documentos técnicos, Anteproyectos, Croquis, Planos, Dibujos, Etc. que este elaborara, por consiguiente ninguna persona natural o jurídica podrá hacer uso de los mismos sin consentimiento escrito del autor, salvo estipulación o acuerdos.

Alzado Oeste

Alzado Este

SELLOS

Versión	Fecha	Descripción
01	JULIO 2024	ENTREGA AP - PERMISOLOGÍA

PALMIRA GOLF
P14940

AP-A-PA-02

Planos de Alzados
Alzado Este -Oeste
17/28

ESCALA 1:100 @ARCH D JULIO 2024

ANTEPROYECTO

Edificio para 36 viviendas, aparcamiento, piscina y zonas comunes.
Parcela SUBD-542, C/ Playa Bavaro, Palma Real 1, Cocotal Golf & Country Club.

Punta Cana, República Dominicana

PROMOTOR

ALMACANA, S.R.L RNC: 1-33-17252-6
Avda. Barceló-Bávaro, Downtown Business Center, Local No. 207. Distrito Municipal Turístico de Verón-Bávaro-Punta Cana. Ciudad y Municipio de Higüey. Provincia La Altagracia. República Dominicana.
Firma:

ALMA CANA GROUP

PROYECTISTAS

DISEÑO ARQUITECTURA:
WILMEER DE LOS SANTOS
CODIA: 36746
Firma:

DISEÑO ESTRUCTURAL:
-
CODIA: -
Firma:

DISEÑO ELÉCTRICO:
-
CODIA: -
Firma:

DISEÑO SANITARIO:
-
CODIA: -
Firma:

DISEÑO MECÁNICO:
-
CODIA: -
Firma:

DISEÑO VIAL:
-
CODIA: -
Firma:

MORPH
www.morphestudio.es
+1 849 460 4584

M O R P H

N

El Artículo No. 11 de la Ley 6200 consagra el derecho de propiedad o del profesional a los documentos técnicos, Anteproyectos, Croquis, Planos, Dibujos, Etc. que este elaborara, por consiguiente ninguna persona natural o jurídica podrá hacer uso de los mismos sin consentimiento escrito del autor, salvo estipulación o acuerdos.

Building Section Longitudinal

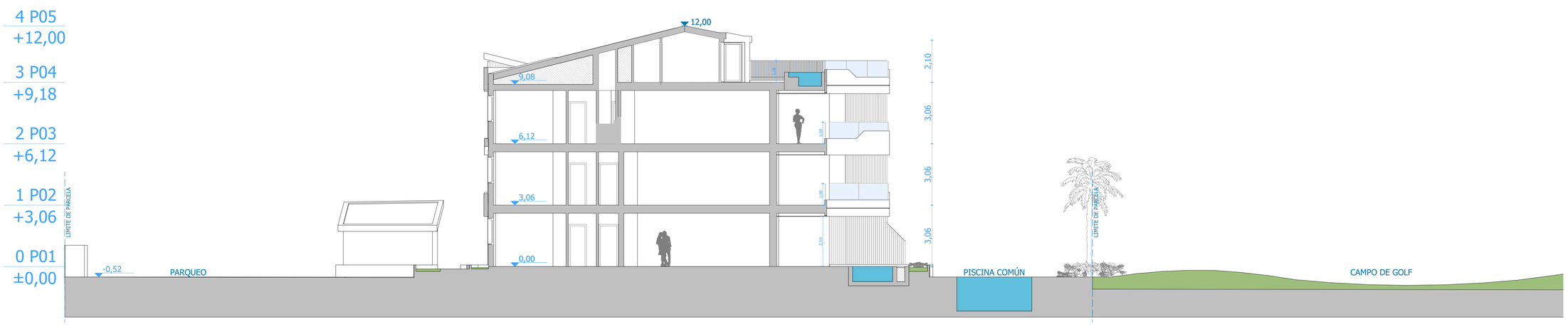

Building Section Transversal

SELLOS

Versión	Fecha	Descripción
01	JULIO 2024	ENTREGA AP - PERMISOLOGÍA

PALMIRA GOLF
P14940

AP-A-PS-01

Planos de Secciones
Sección Longitudinal y transversal
18/28

ESCALA 1:100 @ARCH D JULIO 2024

ANTEPROYECTO

Edificio para 36 viviendas, aparcamiento, piscina y zonas comunes.
Parcela SUBD-542, C/ Playa Bavaro, Palma Real 1, Cocotal Golf & Country Club.

Punta Cana, Reública Dominicana

PROMOTOR

ALMACANA, S.R.L RNC: 1-33-17252-6
Avda. Barceló-Bávaro, Downtown Business Center, Local No. 207. Distrito Municipal Turístico de Verón-Bávaro-Punta Cana. Ciudad y Municipio de Higüey. Provincia La Altagracia. República Dominicana.
Firma:

ALMA CANA Group

PROYECTISTAS

DISEÑO ARQUITECTURA:
WILMEER DE LOS SANTOS
CODIA: 36746
Firma:

DISEÑO ESTRUCTURAL:
-
CODIA: -
Firma:

DISEÑO ELÉCTRICO:
-
CODIA: -
Firma:

DISEÑO SANITARIO:
-
CODIA: -
Firma:

DISEÑO MECÁNICO:
-
CODIA: -
Firma:

DISEÑO VIAL:
-
CODIA: -
Firma:

MORPH
www.morphestudio.es
+1 849 460 4584

MORPH

N

El Artículo No. 11 de la Ley 6200 consagra el derecho de propiedad o del profesional a los documentos técnicos, Anteproyectos, Croquis, Planos, Dibujos, Etc. que este elaborara, por consiguiente ninguna persona natural o jurídica podrá hacer uso de los mismos sin consentimiento escrito del autor, salvo estipulación o acuerdos.

PALMIRA GOLF